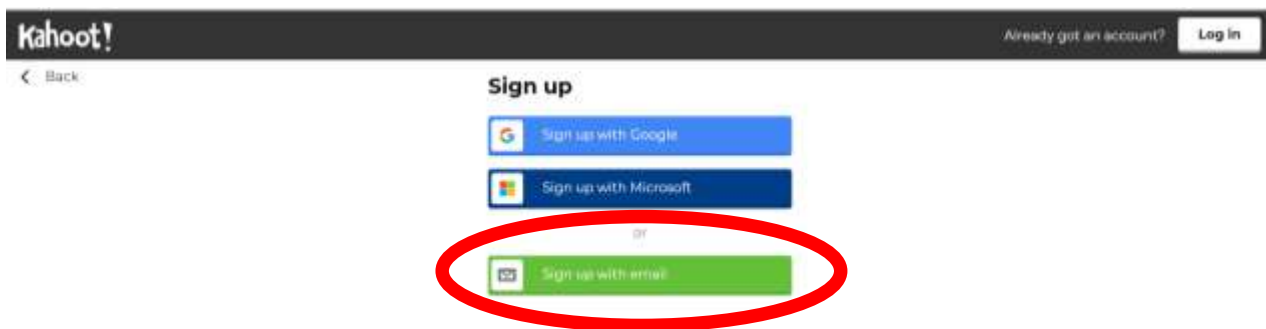
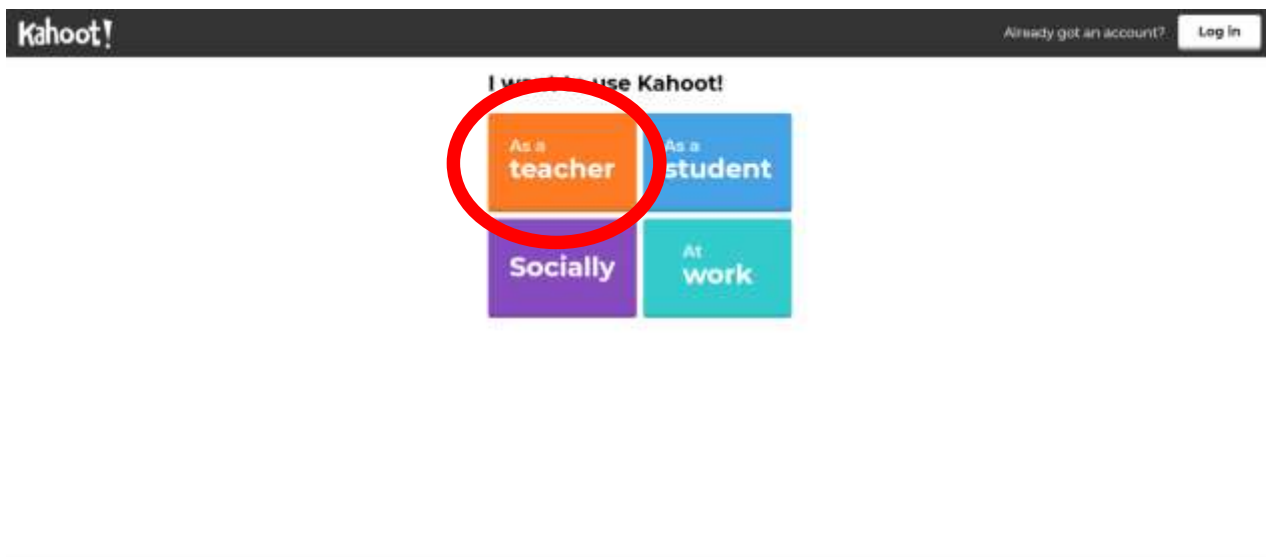
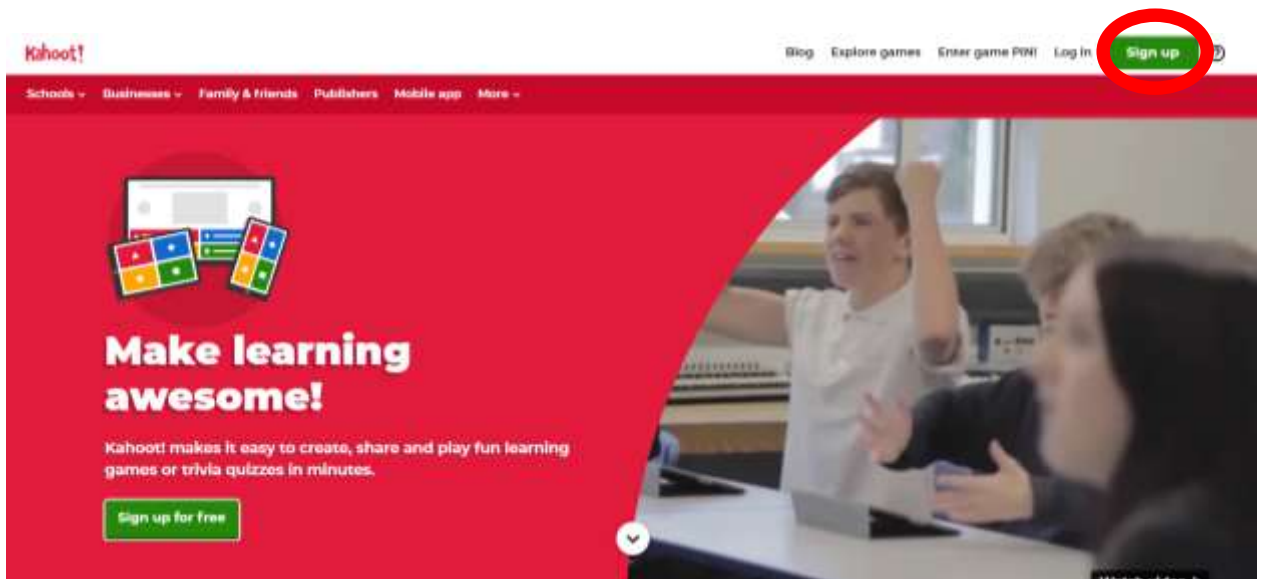


# Как да направим тест в Кахут – кратко ръководство

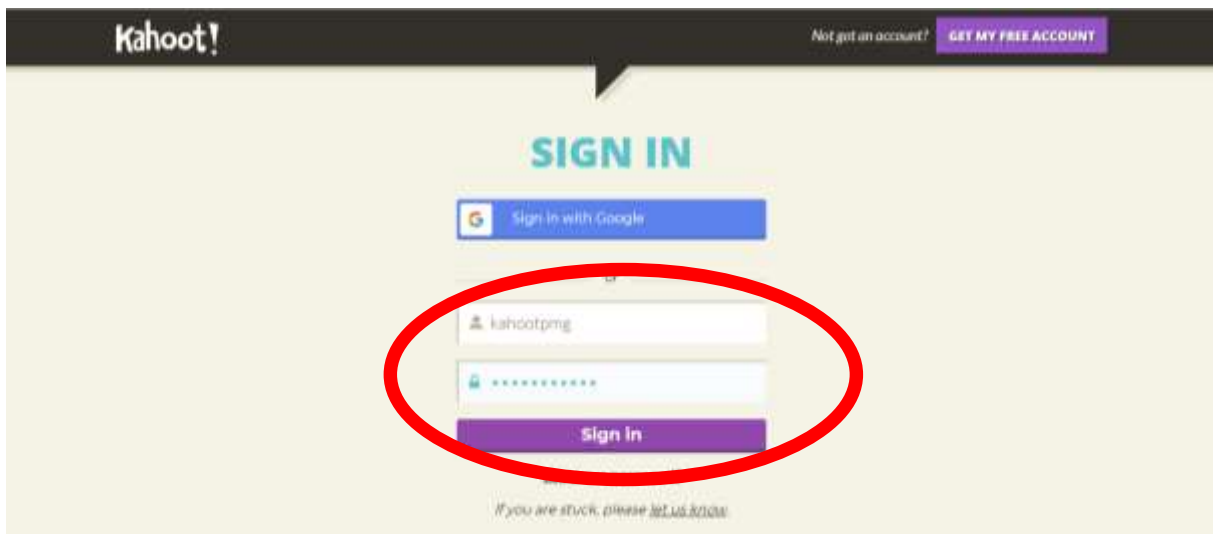
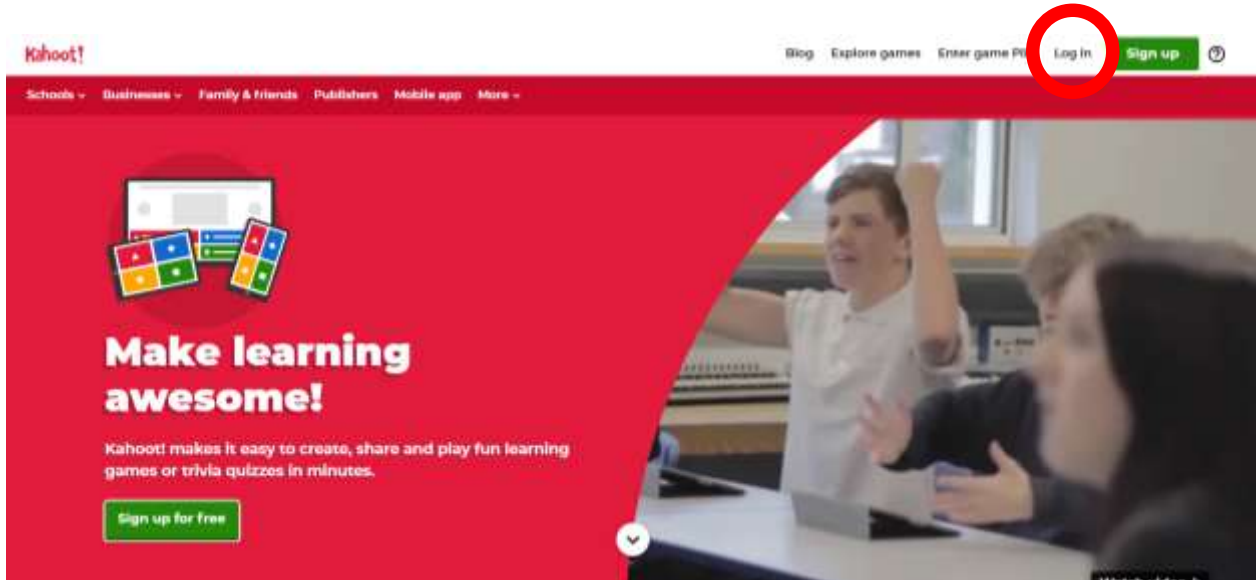
## 1. Отиваме на адрес: [Kahoot.com](https://kahoot.com)



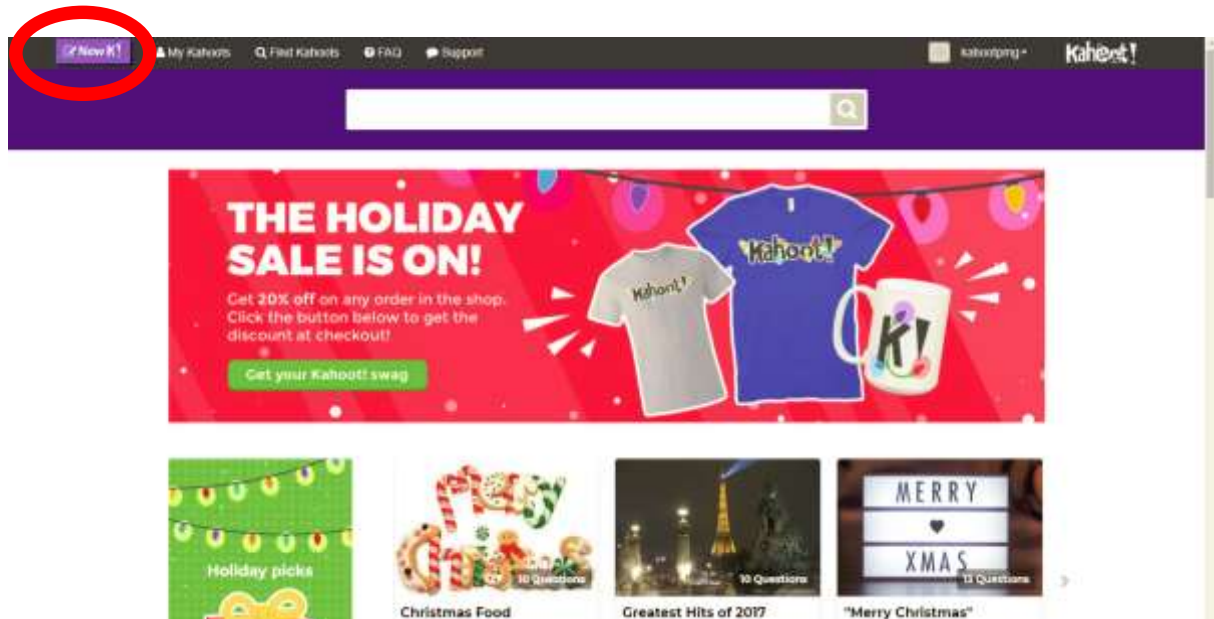
2. След като се регистрираме, натискаме Log in и виждаме този прозорец, в който написваме

потребителското име: .....

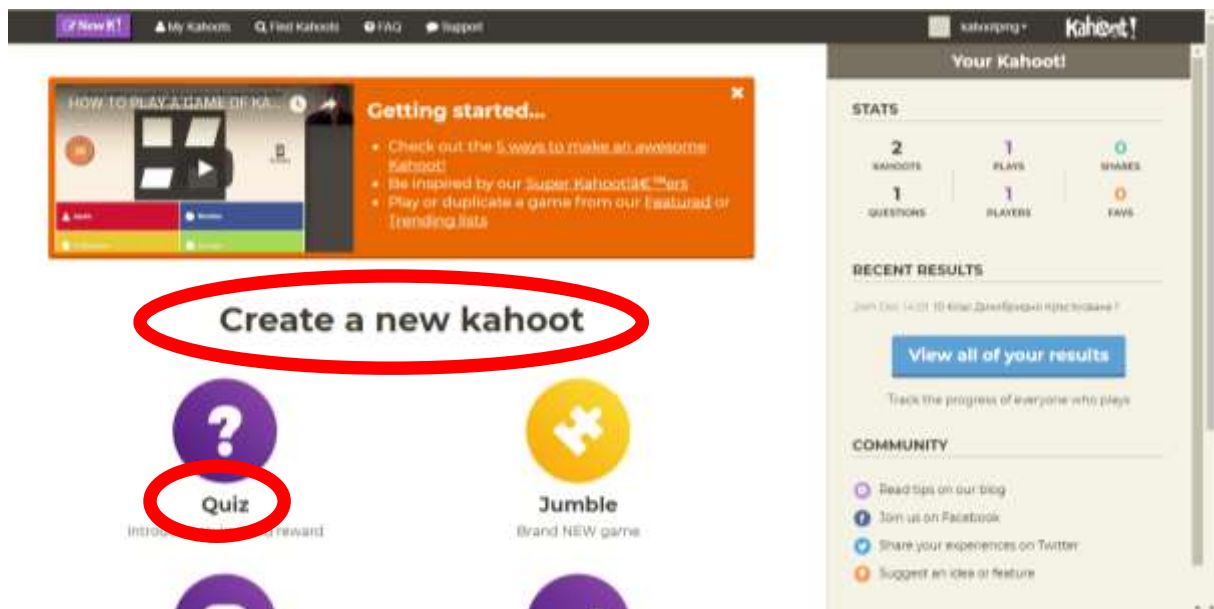
паролата: .....



### 3. Отиваме на New K! :



### 4. Отиваме на Create new Kahoot и избираме Quiz:



## 5. Появява се следният прозорец:

The screenshot shows a 'k! Quiz' form with the following fields and options:

- Title (required):** A text input field containing the number '1'.
- Description (required):** A text area containing the text: 'A #math #blindkahoo to introduce the basics of #algebra to #grade#'. The text is wrapped in a light blue box.
- Cover image:** A section with 'Add image' and 'Upload image' buttons, a small image icon, and the text 'or drag & drop image'.
- Visible to:** A dropdown menu set to 'Only me'.
- Language:** A dropdown menu set to 'English'.
- Audience (required):** A dropdown menu set to 'Please select...'.
- Credit resources:** An empty text area.
- Intro video:** A text area containing the URL: 'https://www.youtube.com/watch?v=evNR45RJu08'.

### Тук правим следните настройки:

В кутийката **Title** написваме заглавието на теста

На **Description** може да въведете няколко тага от термини, които се срещат в теста, но не е задължително.

На **Cover Image** може да се постави снимка, която ще бъде видима пред заглавието на теста.

На **Visible to** – избираме Everyone

На **Language** – избираме – Български език

На **Audience** – избираме School

На **Credit resources** може да напишем от кой източник е взета информацията.

На **Intro video** може да се вмъкне видео от YouTube

6. Попълваме данните за теста и след това натискаме в горния край ОК, go за да започнем въвеждането на първия въпрос:

The screenshot shows the 'K! Quiz' creation interface. At the top right, a green button labeled 'Ok, go' is circled in red. The form includes the following fields:

- Title (required):** Монохбридно кръстосване 1
- Description (required):** #Монохбридно кръстосване, #генетика  
Калоян Ашиков, 11 а
- Cover image:** Add image, Upload image, or drag & drop image
- Visible to:** Everyone
- Language:** български език
- Audience (required):** School
- Credit resources:** (empty field)
- Intro video:** <https://www.youtube.com/watch?v=xvNR4SRJu08>

7. Натискаме лилавото плусче, за да добавим първия въпрос:

The screenshot shows the 'K! Quiz' preview interface. At the top right, a green button labeled 'Save' is visible. The description and title are displayed as follows:

- Description:** Монохбридно кръстосване 1
- Tags:** #Монохбридно кръстосване, #генетика
- Audience:** Everyone

Below the description, a large dashed box contains a purple plus sign button labeled 'Add question', which is circled in red.

## 8. И сега започваме въвеждането на въпроса:

Close K! Question 1 Next

Question (required)  
При монохбридното кръстосване разпадането по генотип е:

Time limit: 20 sec  
Award points: YES

Media  
Add image Upload image Add Video  
or drag & drop image

Answer 1 (required): 1:2:1 ✓  
Answer 2 (required): 3:1 ✓  
Answer 3: 9:3:3:1 ✓  
Answer 4: 1:2:1:2:4:2:1:2:1 ✓

Credit resources

На **Awards points** и на **Credit** resources не пираме нищо.

На **Media** може да добавим снимка, картинка или клипче, които са свързани с въпроса. Въпросът би бил по-забавен, ако има нещо там. Това пространство може да се използва, за да се снима част от въпроса, ако е прекалено дълъг и не се побира в определеното за него поле.

**!!! Не забравяйте да отбележите верния отговор.**

9. Щом сме готови, продължаваме със следващия въпрос, като натиснем **Next** в горния десен ъгъл.

10. След като въведем последния въпрос, отново натискаме **Next** и виждаме този слайд, на който натискаме **Save**

Exit K! Quiz Save

Description  
Kahoot! Монохбридно кръстосване 1  
#Монохбридно кръстосване, #генетика  
Everyone

Game Creator  
7 При монохбридното кръстосване разпадането по генотип е: Time limit: 20s  
Add question

11. И така, готови сме с теста и сега натискаме I'm done.

K! Finished

I'm done

**Saved and published!**

'Монохбридно кръстосване 1'

1 question



Edit it



Preview it



Play it



Share it